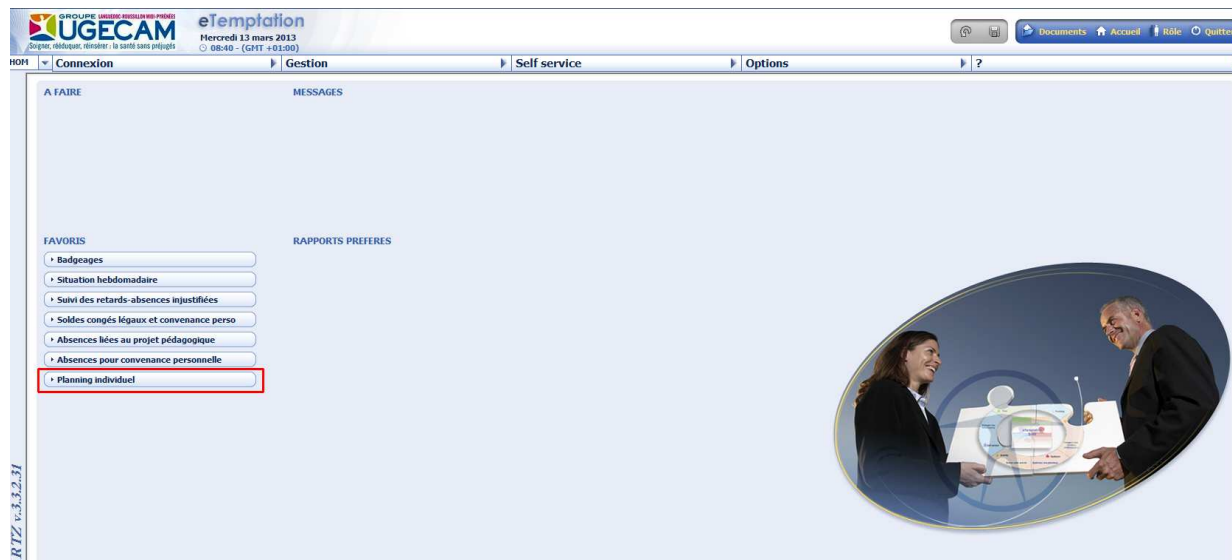


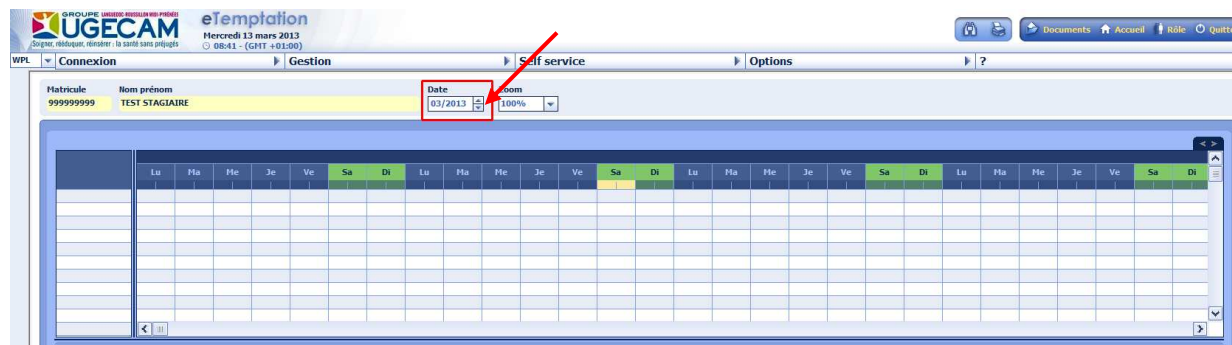
## GTA – CONSULTER SON PLANNING

Il est possible, à partir de l'interface eTemptation, de consulter son planning.

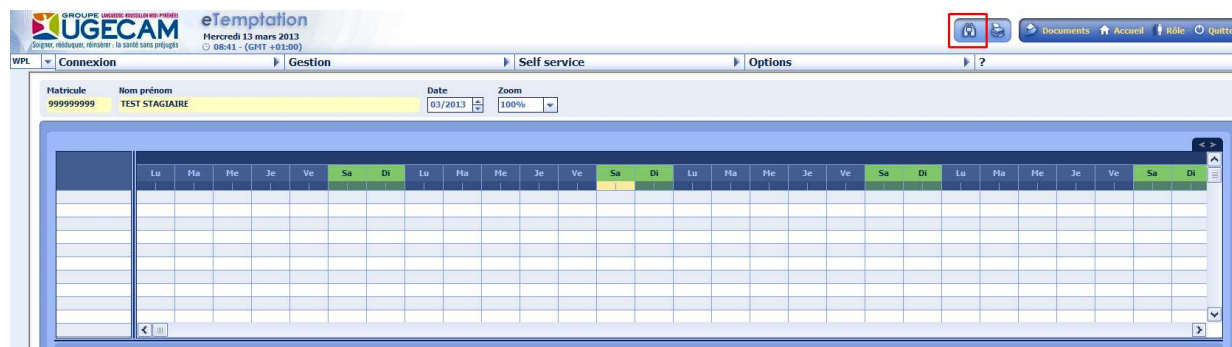
- A partir de la page d'accueil de l'appli, cliquer sur le bouton « Planning individuel » dans les **FAVORIS**



- Vérifier ensuite que la mois proposé convient, sinon utiliser les flèches pour afficher celui que vous désirez consulter



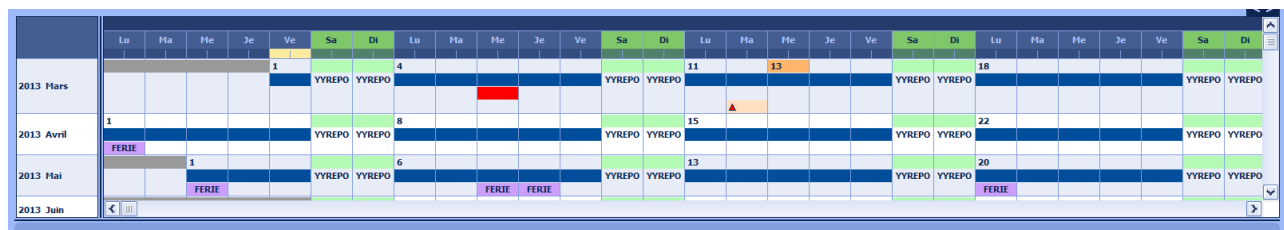
- Cliquer sur le bouton représentant des jumelles dans la barre d'outils principale de eTemptation



Le planning s'affiche à partir du mois sélectionné.

Il permet de visualiser synthétiquement :

- Les absences
- Les anomalies éventuelles (triangles orange et rouge)
- Les jours fériés et les congés

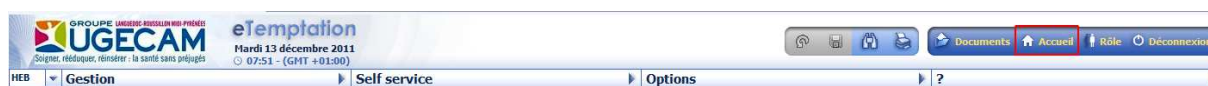


### Différencier les absences

Chaque type d'absence possède son code couleur.

CODE COULEUR	ABSENCE
	JUSTIFICATIF EN ATTENTE
	ABSENCES LEGALES
	PERMISSIONS MEDICALES, SUIVIS EXTERIEURS
	ARRET DE TRAVAIL, ETC.
	ABSENCES INJUSTIFIEES
	ABSENCES POUR CONVENANCE PERSONNELLE
	ABSENCES LIES AU PROJET PEDAGOGIQUE
	ABSENCES SOCIALES

Lorsque vous avez terminé, cliquer sur le bouton « Accueil » pour revenir à la page de démarrage de l'application,



Ou cliquer sur le bouton « Déconnexion » pour quitter eTemptation.

